

# STEHLEITERN SICHER VERWENDEN

1x1 im Arbeitsschutz

[www.bgbau.de](http://www.bgbau.de)

 **BG BAU**  
Berufsgenossenschaft  
der Bauwirtschaft

BG BAU Maringer

**AKTUELLES**

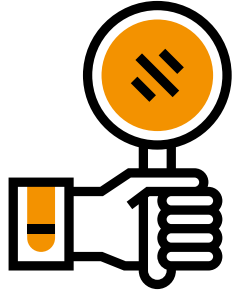
**> 20.000**

ARBEITSUNFÄLLE MIT LEITERN  
PRO JAHR

**mehr als 1/3**

BEI BAUARBEITEN

# ÜBERBLICK



## VOR DER NUTZUNG

Wie sieht eine gute  
Arbeitsvorbereitung und  
Arbeitsmittelauswahl aus?



## WÄHREND DER NUTZUNG

Wie stellst Du die Leiter  
sicher auf und nutzt sie  
richtig?



## NACH DER NUTZUNG

Wie transportierst und  
lagerst Du die Leiter richtig?

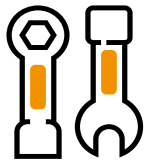
# SICHERE VERWENDUNG



1. Auswahl sicherer Arbeitsmittel



2. Die geeignete Leiter auswählen



3. Leiterzubehör verwenden



4. Beschäftigte unterweisen

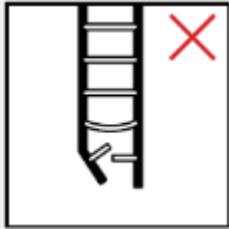


5. Leiter kontrollieren und prüfen




**5-Punkte-  
Programm gegen  
Leiterunfälle**

# KONTROLLE DER LEITER



- Stelle vor jeder Verwendung sicher, dass die Leiter unbeschädigt ist



- Die Leiter ist für den gewerblichen (beruflichen) Gebrauch geeignet
- Leiterzubehör verbessert die Sicherheit

Piktogramme: H.ZWEI.S Werbeagentur GmbH / (c) BG BAU




Nächste Prüfung:

Hier  
Prüfplakette  
einkleben!

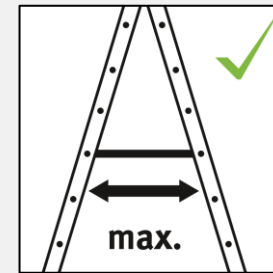
**Beachte die  
Prüfplakette!**

# STEHLEITERN


→ Untergrund ist geeignet.



→ Stehleiter vollständig geöffnet.



→ Stehleiter wird bestimmungsgemäß verwendet.



Piktogramme: H.ZWEI.S Werbeagentur GmbH / (c) BG BAU



# UNTERWEISUNG



Unterweisung  
mind. **1x im Jahr**



Beachte die  
**Betriebsanweisung** und  
**die Gebrauchsanleitung**



The screenshot shows the homepage of the BG BAU learning portal. At the top, there is a navigation bar with a home icon, a 'Herzlich willkommen im Lernportal der BG BAU' message, and links for 'Kontakt' and 'Anmeldung'. Below this is a 'Neigkeiten' section with a 'Umfrage' (Survey) titled 'Helfen Sie uns' (Help us), which asks for feedback on training offers. The main content area is titled 'Allgemein / Offener Bereich' and features three columns: 'Präsenz-Seminare' (In-person seminars) with a photo of a group of people in a meeting; 'Online-Seminare' (Online seminars) with a photo of a woman on a headset; and 'Digitale Lernangebote' (Digital learning offers) with a photo of a hand holding a glowing lightbulb. At the bottom, there is a large blue information icon and the text 'Mit den **Bildungsangeboten** der BG BAU'.

# RICHTIG VERWENDEN

Gefahren vermeiden!



So ist  
es  
sicher



**Aufstellort beachten**



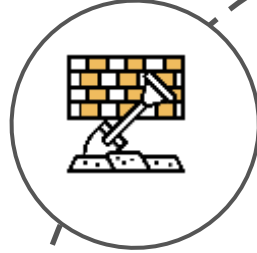
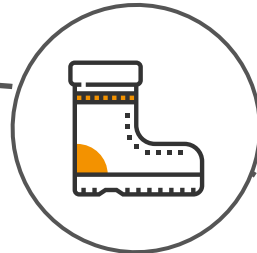
So ist  
es  
sicher




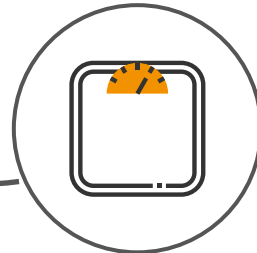
**Festes Schuhwerk**



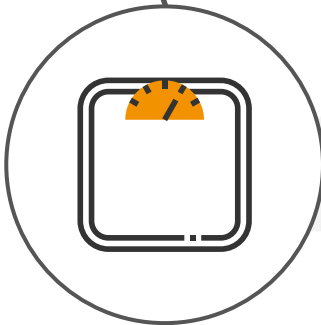

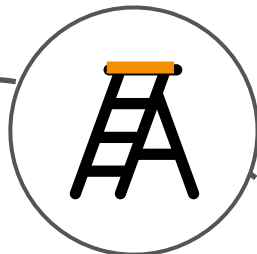
So ist  
es  
sicher




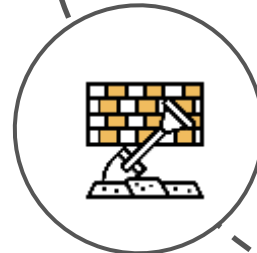
richtiger Stand



So ist  
es  
sicher



Max. 150kg



So ist  
es  
sicher





Wetter beachten



# STEHLEITERN

- nie als Anlegeleiter verwenden
- kein Übersteigen auf andere Bauteile
- Sicherer: häufigeres Umstellen



Piktogramme: H.ZWEI.S Werbeagentur GmbH / (c) BG BAU



# DIE STEHLEITER

i

Arbeiten nur auf Plattform oder Stufen

Plattform bietet komfortablen Standplatz

5 m

max. Standhöhe für zeitweilige Arbeiten ( $\leq 2$  Std/Arbeitsschicht)

2 m

max. Standhöhe für dauerhaftes Arbeiten

hier oben ist kein Standplatz

Stehleiter vollständig öffnen

Sicherer Stand: Auf ebenen und rutschfreien Untergrund achten










Verwendung von  
**geeigneten  
Transportmitteln**



**ERHÖHT DIE  
LEBENSDAUER  
DER LEITER**

Lagerung an  
**geschützten Orten**

# Beachte die Sicherheitsregeln

-  Prüfe zuerst, ob Du **ein anderes Arbeitsmittel** statt einer Leiter *verwenden* kannst.
-  Wenn eine Leiter unvermeidbar ist, wähle eine **geeignete Leiter** aus.
-  Nutze passendes **Leiterzubehör** für mehr Sicherheit.
-  Verwende die Leiter nur so, wie es der Hersteller vorgibt.
-  Achte darauf, dass die Leiter in einem **ordnungsgemäßen Zustand** ist.



# Lebenswichtige Regeln

BAU AUF SICHERHEIT  
BAU AUF **DICH**

 **BG BAU**

*Wir benutzen nur sichere Leitern!*



GUD.berlin GmbH / (c) BG BAU



 **BG BAU**

# ZUSAMMENFASSUNG



## VOR DER NUTZUNG

Prüfe Alternativen zur Leiter



## WÄHREND DER NUTZUNG

Achte auf Leiterzubehör und  
Gefahrenvermeidung



## NACH DER NUTZUNG

Richtiger Transport und Lagerung  
zur Verlängerung der Lebensdauer

A close-up photograph of a middle-aged man with glasses, wearing a white hard hat and a dark blue work jacket. He is smiling broadly and giving a thumbs-up gesture with his right hand. The background is slightly blurred, suggesting an indoor construction or industrial setting.

# Pass auf Dich auf!

---

Wir sind für Dich da:  
[www.bgbau.de](http://www.bgbau.de)



**BG BAU**

Berufsgenossenschaft  
der Bauwirtschaft