


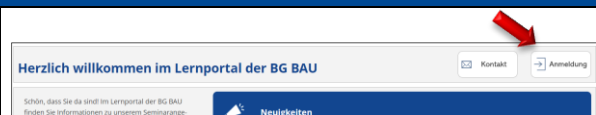
# Registrierung und Einstellungen im BG BAU Lernportal

Hier sind für Sie einige Tipps und Hinweise zum Umgang mit dem Lernportal der BG BAU.

Bei Rückfragen mailen Sie bitte an [lernportal@bgbau.de](mailto:lernportal@bgbau.de)

## 1. Lernportal der BG BAU – Öffentlicher Bereich

Unter <https://lernportal.bgbau.de/> gelangen Sie in den öffentlichen Bereich des Lernportals der BG BAU. Dieser ist öffentlich zugänglich und kostenfrei nutzbar. Mit Klick auf das Symbol  wechseln Sie zur Anmeldemaske für den geschlossenen Bereich des Lernportals.



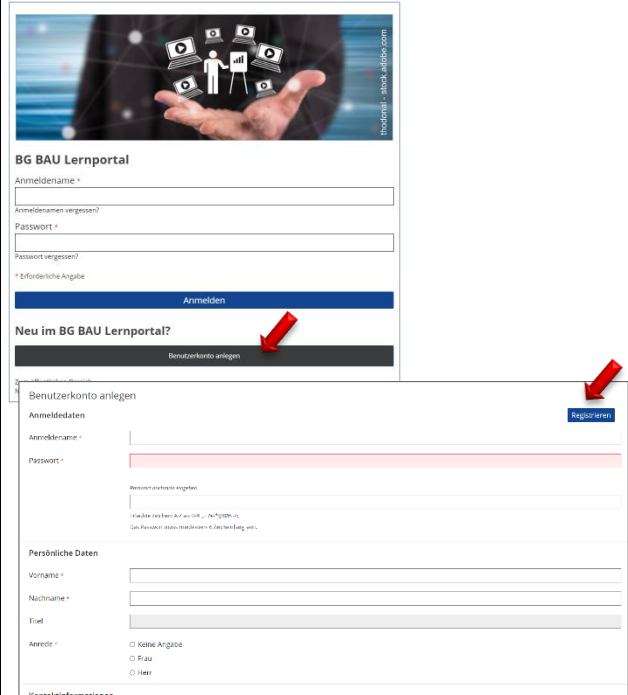
## 2. Registrierung im Lernportal – Geschlossener Bereich

Wenn Sie bereits registriert sind, geben Sie einfach den **Anmeldenamen** und das **Passwort** ein und klicken Sie auf **Anmelden**.

Sie sind noch nicht registriert? Dann klicken Sie auf der Anmelde-Seite auf die Schaltfläche „**Benutzerkonto anlegen**“. Füllen Sie bitte alle Pflichtfelder (\*) aus und klicken Sie auf **Registrieren**.

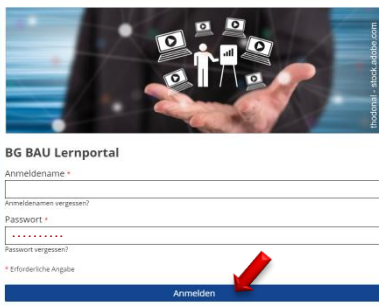
**Hinweis:** Nutzen Sie bitte für den Anmeldenamen folgendes Format:

Wählen Sie ein sicheres Passwort. Dokumentieren Sie Ihren Anmeldenamen und Ihr Passwort an geeigneter Stelle.



### 3. Anmelden im geschlossenen Bereich

Nach erfolgreicher Registrierung geben Sie Ihren Anmeldenamen und Ihr Passwort ein. Klicken Sie auf [Anmelden](#)



### 4. Anmeldenname/ Passwort ändern

Wenn Sie Ihren **Anmeldenamen** oder Ihr **Passwort** vergessen haben: Klicken Sie auf der Anmeldeseite des Lernportals auf die Schaltfläche „Anmeldenname vergessen?“ bzw. „Passwort vergessen?“. Folgen Sie den Anweisungen, erhalten Sie eine E-Mail mit einem Link zum Neusetzen. Vergeben Sie sich nun einen neuen Anmeldenamen bzw. ein neues Passwort.




### 5. Profil und Datenschutz / Einstellungen

Klicken Sie in der Menü-Leiste (rechts oben) auf den Kreis mit den Initialen Ihres Anmeldenamens öffnet sich ein Menü:

Unter „ **Profil und Datenschutz**“ können Sie Änderungen vornehmen zu:

[Profildaten](#) [Profil veröffentlichen](#) [Sichtbarkeit](#) [Export/Importieren](#)

Unter „ **Einstellungen**“ können Sie u.a. Ihr Passwort ändern:

[Allgemeine Einstellungen](#) [Passwort](#) [Mail-Einstellungen](#) [ILIAS-Konto löschen](#)



### 6. „Account löschen“

Möchten Sie Ihr Benutzerkonto auf dem Lernportal der BG BAU löschen, wählen Sie bitte „ILIAS-Konto löschen“. Mit Klick auf [Weiter](#) wird Ihr Benutzerkonto samt aller Zugriffe und Bescheinigungen gelöscht. **Achtung: Das Löschen kann nicht rückgängig gemacht werden!**

